

分別の分かりにくい資源とごみ

分別に迷う資源とごみの出し方について、イラストと解説を交えてご紹介します。
 なお、**一辺が30cmを超えるものは「粗大ごみ」**です。
 (14・15ページ参照。)

ペットボトル

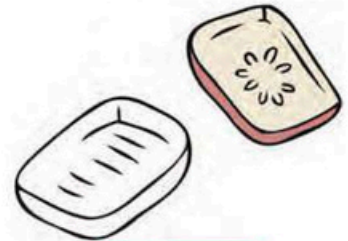


びん・かん
ペットボトル

プラスチック

食品用トレイ

色・柄付きも回収します



プラスチック

プラスチック製の容器



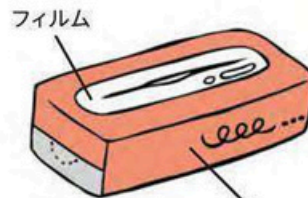
すすいで多少の油が残ってもOK

汚れの落ちないものは

プラスチック

燃やすごみ

ティッシュの箱



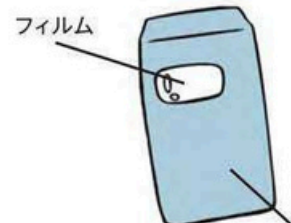
フィルム部分

箱

プラスチック

紙・布類

窓付き封筒



フィルム部分

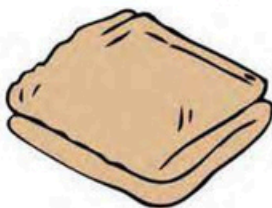
封筒

プラスチック

紙・布類

毛布

電気毛布は「粗大ごみ」へ



紙・布類

和服



紙・布類

キルティングジャケット



紙・布類

ぬいぐるみ・クッション

30cm以下のもの



燃やすごみ

マイクロビーズ・クッション

ビーズが飛散するので袋に入れて他のごみと分けて出してください
 30cmを超えると「粗大ごみ」へ



燃やすごみ

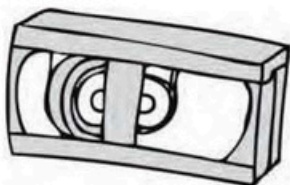
ベルト・バッグ・靴



金具部分はできるだけ切って「金属・陶器・ガラスごみ」へ

燃やすごみ

ビデオテープ



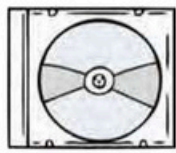
燃やすごみ

CDとDVD



ジャケット

燃やすごみ



本体とケース

プラスチック

調味料の小袋など



がある場合は

プラスチック



プラマークがなく、アルミ加工されているものは

金属・陶器・ガラスごみ

薬のシート



PE,金属

銀色で金属のように見えるが「プラ」と表示されていたら、

プラスチック

なにも表示されていないものは、

燃やすごみ



「金属」とのみ表示されていたら、

金属・陶器・ガラスごみ

ビニール・発泡スチロール入り段ボール

分けて出して
ください



プラスチック

紙・布類

アルミホイル

刃が付いた箱部分は

燃やすごみ



金属・陶器・ガラスごみ

使い捨てカイロ



金属・陶器・ガラスごみ

フライパン



柄は入れず直径 30 cm を超えるものは
「粗大ごみ」へ

金属・陶器・ガラスごみ

薬品や化粧品のびん



金属・陶器・ガラスごみ

かさ

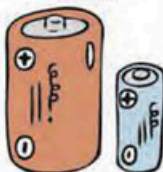


10 本以上は「粗大ごみ」へ

金属・陶器・ガラスごみ

電池

乾電池



区施設の
回収ボックス



ボタン電池、
リチウム電池は
区で回収不可
→16 ページ参照

回収不可

インクカートリッジ

ブラザー、キャノン、エプソン、
日本 HP の純正カートリッジ



4 社以外のカートリッジは「燃やすごみ」

区施設の回収ボックス